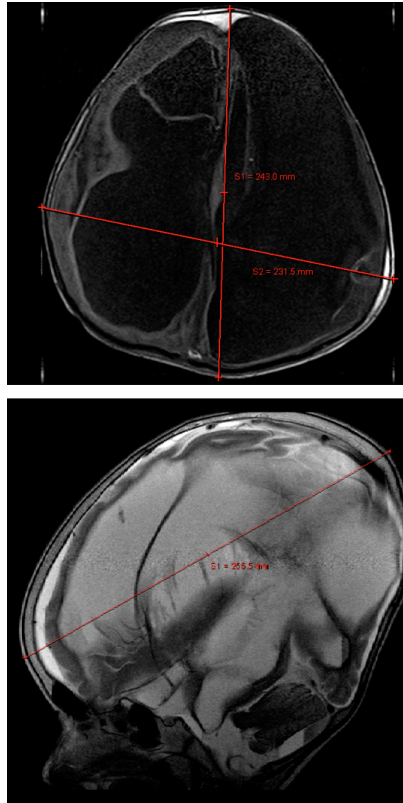


# Risonanza magnetica dell'encefalo in bambino di 7 anni. Di cosa si tratta?

Rubrica [A colpo d'occhio](#)



## POSSIBILI DIAGNOSI

1. Pachigia
2. Cisti aracnoidea
3. Microcefalia
4. Idrocefalo con macrocrania

## Risonanza magnetica dell'encefalo in bambino di 7 anni. Di cosa si tratta?

### DIAGNOSI CORRETTA

**Idrocefalo non derivato con macrocrania** Si tratta di una marcata dilatazione dei ventricoli laterali a delineare un quadro di grave idrocefalo con macrocrania in bambino di origine albanese. E' una sindrome idiopatica a insorgenza cronica (CC) 41 cm alla nascita e 48 cm ad una settimana di vita. Non è associata a lesione strutturale e ha un decorso progressivo che ha portato ad una progressiva compressione delle residue strutture cerebrali (CC 71 cm) con grave compromissione neurologica e tetraparesi spastica.

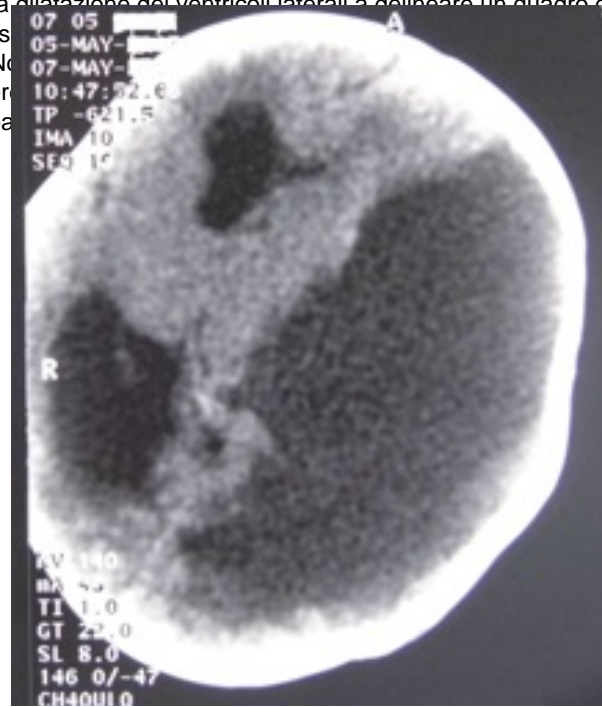


Figura 1. Tomografia computerizzata a 2 giorni di vita

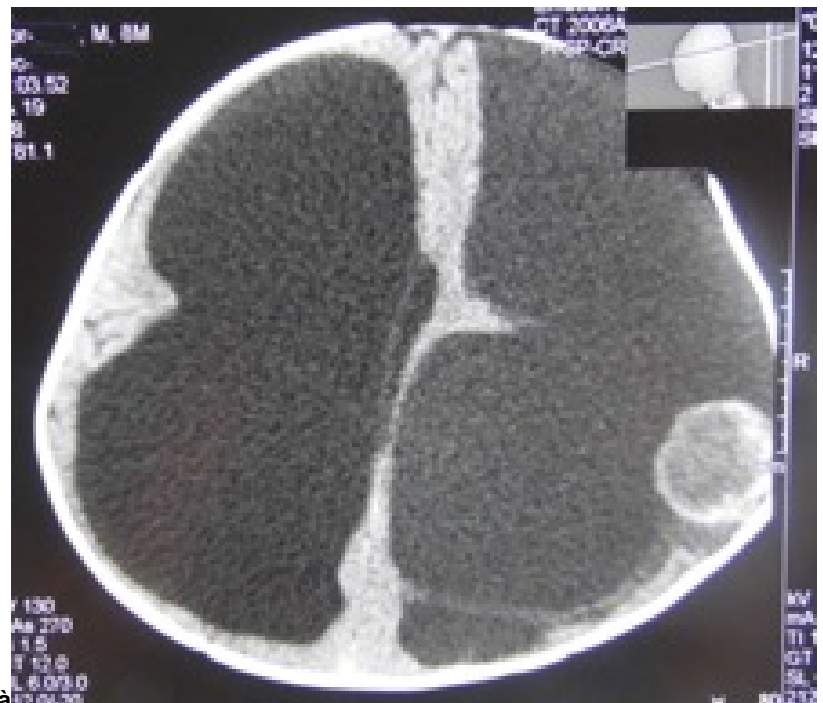


Figura 2. Tomografia computerizzata a 6 mesi di età